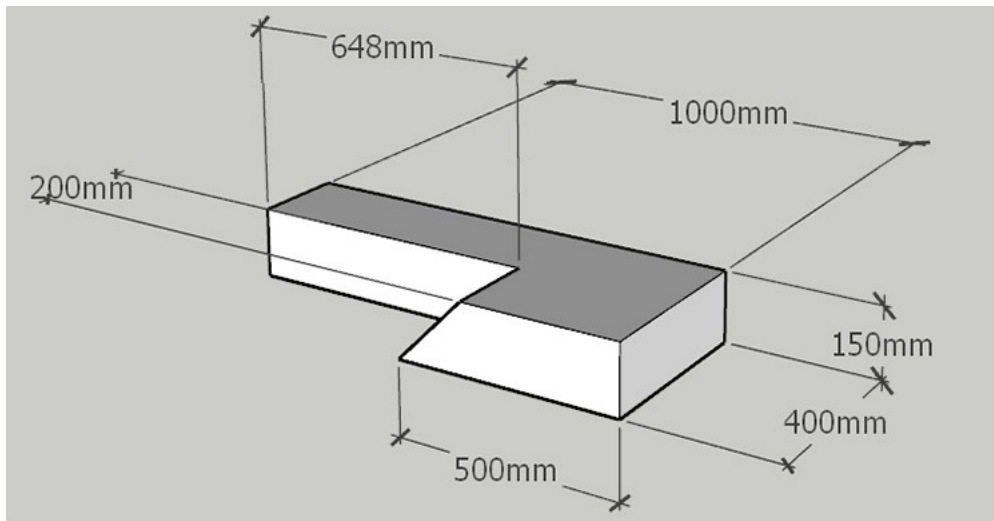




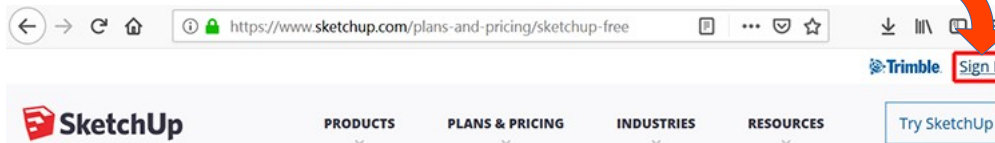
**Travail attendu :** La pièce à modéliser est celle de la vidéo.  
Pour faire ce travail il faut revoir la vidéo. Voici les dimensions.



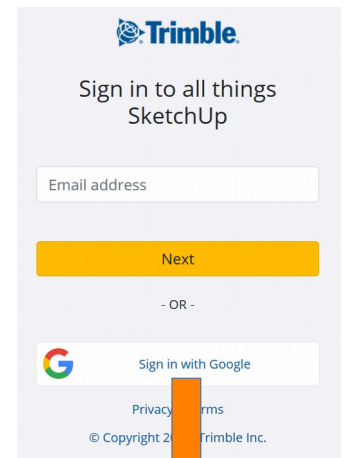
## Travail à faire :

1. Ouvrir son navigateur (Firefox ou un autre) et **visionner la vidéo**  
<https://www.youtube.com/watch?v=OZHE746VzeA>
2. Ouvrir l'application en ligne **sketchup for web** :  
<https://www.sketchup.com/fr/products/sketchup-for-web>

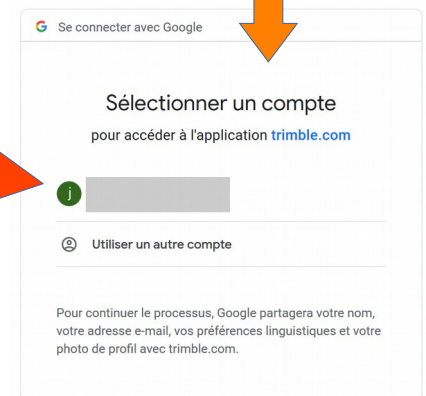

Cliquer sur lien **Sign in** pour vous identifier



3. Se connecter avec son **compte google**.



4. Sélectionner le **compte google**.



Ou si vous n'avez pas de **compte google**

Reculer d'une page web

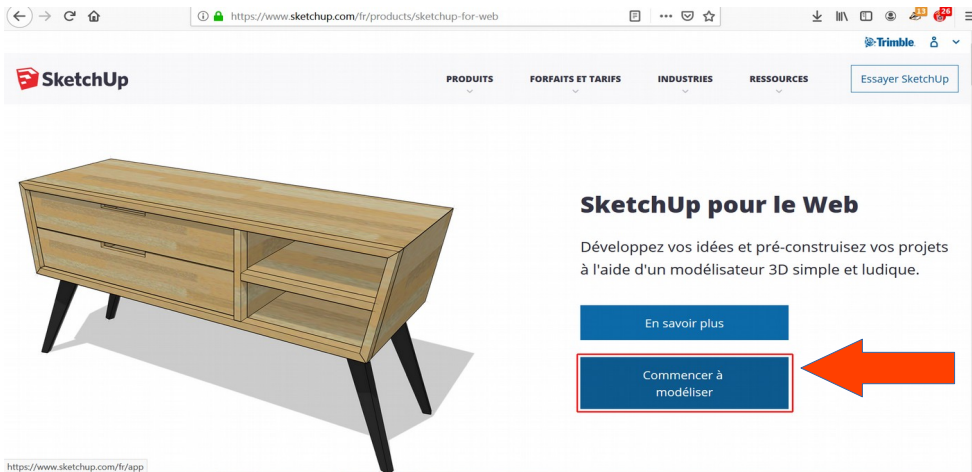


Email address

Next

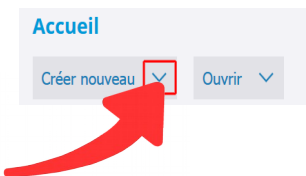
Remplir l'adresse mail

Cliquer sur **Next** et suivre les explications

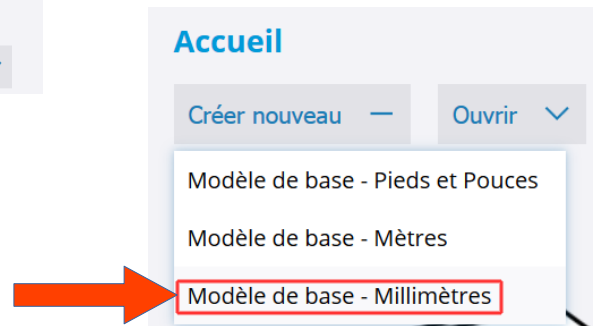


5. Cliquer sur le bouton **“Commencer à modéliser”**

6. Cliquer sur la flèche du bouton **“Créer un nouveau ...”**



7. Pour une petite pièce cliquer sur « **Modèle de base - Millimètres** »



2 min 25